



# XIV CONGRESO VENEZOLANO DE *Coloproctología*

IV CONGRESO INTERNACIONAL

DR. VICENTE BOZZA  
PRESIDENTE HONORARIO

26 Y 27 DE SEPTIEMBRE 2025

HOTEL PESTANA CARACAS

PRECONGRESO

24 Y 25 DE SEPTIEMBRE 2025





# XIV CONGRESO VENEZOLANO DE COLOPROCTOLOGÍA IV CONGRESO INTERNACIONAL



MIE  
24  
SEPT

## CURSO PRECONGRESO OSTOMÍAS

**Lugar:** Centro Medico Docente La Trinidad - Auditorio Dr. José María Vargas

**Horario:** 8:00 AM - 1:00 PM

**Dirigido a:** Residentes de postgrado, Médicos generales, Residentes de cirugía y personal de enfermería

**Modalidad:** Presencial

**Conferencistas:** Residentes del Postgrado de Coloproctología

### BIENVENIDA E INTRODUCCIÓN AL CURSO


Dra. Maria Eugenia Oropeza 

8:00 AM

8:10 AM

### BLOQUE 1 – FUNDAMENTOS Y TÉCNICA QUIRÚRGICA

#### FUNDAMENTOS Y TIPOS DE OSTOMÍAS: INDICACIONES Y CLASIFICACIÓN

Gladys Mirabal - HUC 

8:10 AM

8:25 AM

Objetivos de aprendizaje:

- Reconocer los diferentes tipos de ostomías y sus indicaciones
- Comprender la clasificación según localización, función y permanencia

#### TÉCNICAS QUIRÚRGICAS PARA CONFECCIÓN DE COLOSTOMÍAS E ILEOSTOMÍAS

Genesis Martinez - HUC 


8:25 AM

8:40 AM

Objetivos de aprendizaje:

- Describir los pasos clave para la confección de colostomías e ileostomías
- Identificar criterios técnicos para una ostomía funcional y segura.

#### EDUCACIÓN AL PACIENTE OSTOMIZADO: PREPARACIÓN PREOPERATORIA Y ACOMPAÑAMIENTO POSTOPERATORIO

Lcdo. Juan Bigott - HDL 

8:40 AM

8:55 AM

Objetivos de aprendizaje:

- Explicar la importancia de la educación preoperatoria en la adaptación del paciente
- Identificar estrategias de acompañamiento y soporte emocional tras la cirugía



# XIV CONGRESO VENEZOLANO DE COLOPROCTOLOGÍA IV CONGRESO INTERNACIONAL




MIE  
24  
SEPT

## CURSO PRECONGRESO OSTOMÍAS

### PREVENCIÓN DE COMPLICACIONES INTRAOPERATORIAS EN CIRUGÍA DE OSTOMÍAS

8:55 AM  
9:10 AM

Raphael Sanchez - CHET 

Objetivos de aprendizaje:

- Reconocer los factores de riesgo intraoperatorios que predisponen a complicaciones
- Implementar medidas preventivas durante la confección de ostomías

### MANEJO DE COMPLICACIONES INMEDIATAS: ISQUEMIA, RETRACCIÓN Y SANGRADO

9:10 AM  
9:25 AM

Mercy Garcia - HCC 

Objetivos de aprendizaje:

- Diagnosticar tempranamente complicaciones inmediatas
- Describir opciones de manejo inicial y criterios de reintervención

### PRODUCTOS Y DISPOSITIVOS PARA EL MANEJO DE OSTOMÍAS: BASES, BOLSAS Y ADITAMENTOS

9:25 AM  
9:40 AM

Lcda. Johanna Reyes - Humany Care 

Objetivos de aprendizaje:


- Conocer los diferentes tipos de dispositivos y sus indicaciones específicas
- Reconocer criterios para seleccionar el dispositivo más adecuado

## PAUSA PARA EL CAFÉ (20 MINS)

### BLOQUE 2 – MANEJO INTEGRAL Y SESIÓN PRÁCTICA

### COMPLICACIONES MEDIATAS Y TARDÍAS: ESTENOSIS, PROLAPSO, HERNIAS PARAOSTOMIALES

10:00 AM  
10:15 AM

Angel García - CHET 

Objetivos de aprendizaje:

- Identificar complicaciones mediatas y tardías más frecuentes
- Analizar opciones quirúrgicas y no quirúrgicas para su manejo



# XIV CONGRESO VENEZOLANO DE COLOPROCTOLOGÍA IV CONGRESO INTERNACIONAL



MIE  
24  
SEPT

## CURSO PRECONGRESO OSTOMÍAS

### **PATOLOGÍA PERIOSTOMAL DE PIEL: DIAGNÓSTICO Y TRATAMIENTO HDL**

10:15 AM

David Maldonado

10:30 AM

Objetivos de aprendizaje:

- Reconocer las lesiones dermatológicas más comunes en el área periestomal
- Aplicar protocolos de manejo y prevención

---

### **PECULIARIDADES Y ADAPTACIÓN DEL USO DE BASE Y BOLSA SEGÚN EL TIPO DE OSTOMÍA**

10:30 AM

Lcda. Dariela Ruiz - CMDLT

10:45 AM

Objetivos de aprendizaje:

- Diferenciar adaptaciones en el uso de dispositivos según la ostomía realizada.
- Aplicar técnicas para mejorar la adherencia y comodidad del paciente.

---

### **RECOMENDACIONES NUTRICIONALES Y CONTROL DE GASTOS SEGÚN EL TIPO DE OSTOMÍA**

10:45 AM

Dra. Sofia Montilla - CMDLT

11:00 AM

---

### **SESIÓN PRÁCTICA APLICACIÓN DE BASE Y BOLSA DE OSTOMÍA EN LA PIEL**

11:00 AM

Lcda. Nancy Tibaduiza - Humany Care

12:00 PM

Objetivos de aprendizaje:

- Demostrar paso a paso la colocación de base y bolsa en la piel.
- Practicar la manipulación y sellado de los dispositivos para evitar filtraciones.

---

### **PANEL DE DISCUSIÓN Y PREGUNTAS "RETOS Y SOLUCIONES EN EL MANEJO INTEGRAL DEL PACIENTE OSTOMIZADO"**

12:00 PM

Objetivos de aprendizaje:

12:50 PM

- Favorecer el intercambio de experiencias clínicas entre ponentes y asistentes.
- Discutir soluciones prácticas a problemas frecuentes en la atención de pacientes ostomizados.

Irritación de la piel - Rubi Justo HDL

Control del Gasto - Gabriela Escobar HCC

Reconfección de ostomías - Raphael Sanchez CHET

Reversion de Ostomías - Todos los conferencistas

---

### **CLAUSURA DEL CURSO Y ENTREGA DE CERTIFICADOS**

12:50 PM

1:00 PM



# XIV CONGRESO VENEZOLANO DE COLOPROCTOLOGÍA IV CONGRESO INTERNACIONAL



MIE  
24  
SEPT

## CURSO PRECONGRESO AVANZANDO EN LA ANOSCOPIA DE ALTA RESOLUCIÓN: DOMINIO TÉCNICO PARA EL DIAGNÓSTICO Y TRATAMIENTO DE LESIONES ANALES

**Lugar:** Auditorio – Hospital Dr. Domingo Luciani

**Horario:** 7:30 AM – 1:00 PM

**Dirigido a:** Coloproctólogos Y especialidades afines.

**Modalidad:** Presencial

Este curso intermedio está diseñado para coloproctólogos y especialista en posgrado que buscan dominar la anoscopia de alta resolución (AAR) en el diagnóstico y manejo de displasias anales, a cirujanos generales, infectólogos, gastroenterólogos, patólogos y médicos especialistas interesados en diagnóstico y manejo de displasias anales para una adecuada referencia al experto. Combina fundamentos teóricos con aplicaciones prácticas, estructurado en 7 módulos distribuidos en una jornadas de 8 horas intensivas

### Objetivos Generales

- Proporcionar fundamentos clínicos y técnicos de la anoscopia de alta resolución.
- Actualizar en estrategias diagnósticas, prevención y terapias emergentes.
- Desarrollar destrezas prácticas en el uso de la AAR para detección y tratamiento de lesiones anales.

**BIENVENIDA Y AGRADECIMIENTOS**

7:00 AM

**FUNDAMENTOS CLÍNICOS Y TÉCNICOS**

7:30 AM


### MÓDULO 1: VPH: EPIDEMIOLOGÍA Y PATOGÉNESIS

#### ¿QUÉ SABEMOS DE VPH?

- **INCIDENCIA PREVALENCIA, DISTRIBUCIÓN GEOGRÁFICA Y GRUPOS DE RIESGO.**
- **HISTORIA NATURAL DE LA ENFERMEDAD: PROGRESIÓN DE LA INFECCIÓN A NEOPLASIA INTRAEPITELIAL ANAL.**

7:45 AM

8:15 AM

Dra. Adriana Centeno 

### MÓDULO 2: ANATOMÍA Y DIAGNÓSTICO CITOLÓGICO DEL CANAL ANAL

#### ANATOMIA, EMBRIOLOGÍA E HISTOLOGÍA:


- **ZONAS DE TRANSFORMACIÓN ANAL, UNIÓN ESCAMOCOLUMNAR**

8:20 AM

#### INTERPRETACIÓN CITOLÓGICA:

- **NORMAL, LSIL (LESIÓN DE BAJO GRADO)**
- **HSIL (LESIÓN DE ALTO GRADO)**
- **ATIPIAS DE SIGNIFICADO INCIERTO (ASC-US)2**
- **CITOLOGÍA VS CITOLOGÍA LÍQUIDA ANAL MEJORA LA PESQUISA? 2**

8:30 AM

Dra. Lorena Villarreal 



# XIV CONGRESO VENEZOLANO DE COLOPROCTOLOGÍA IV CONGRESO INTERNACIONAL



MIE  
24  
SEPT

## CURSO PRECONGRESO AVANZANDO EN LA ANOSCOPIA DE ALTA RESOLUCIÓN: DOMINIO TÉCNICO PARA EL DIAGNÓSTICO Y TRATAMIENTO DE LESIONES ANALES

**INTERPRETACIÓN HISTOLÓGICA.  
CORRELACIÓN HISTOLÓGICA: DIAGNÓSTICO DIFERENCIAL  
LSIL/HSIL/SISCCA  
PROYECTO LAST2**

8:30 AM


8:40 AM

Dra. Carmen Garcés 

**PRUEBAS PARA VPH: TIPIFICACIÓN VIRAL, INMUNOHISTOQUIMICA  
¿CUÁNDO Y PORQUE?**

8:40 AM

8:50 AM

Dr. Enrique López 

### MÓDULO 3: TERMINOLOGÍA Y TÉCNICAS DE MAPEO

**PRINCIPIOS, NORMAS E INDICACIONES DE AAR**

8:55 AM


Dra. Melissa Vega 

9:10 AM

**TERMINOLOGÍA, MAPEO Y DOCUMENTACIÓN PROTOCOLIZADA  
UNIÓN ESCAMOCOLUMNAR, ZONA DE TRANSFORMACIÓN, PATRONES  
VASCULARES**

9:15 AM

9:30 PM


Dr. Juan Carlos Cardozo 

### MÓDULO 4: CONSENSO DE PESQUISA Y MANEJO TERAPÉUTICO

**CONSENSO INTERNACIONAL DE PESQUISA, ESTRATEGIAS DE CRIBADO  
Y MANEJO LSIL, HSIL**

9:30 AM

9:50 AM

Dr. Luis Jorge Lombana 


**VACUNAS PROFILÁCTICAS TERAPÉUTICAS Y PROFILÁCTICA**

**MECANISMOS ONCOGÉNICOS: ROL DE LOS GENOTIPOS DE ALTO RIESGO  
Y PROTEÍNAS VIRALES E6/E7 2**

9:50 AM

10:05 AM

**ESTRUCTURA VIRAL Y PROGRESIÓN: CICLO VITAL DEL VPH Y  
TRANSFORMACIÓN MALIGNA3.**

Dr. Yaycira guillen 



# XIV CONGRESO VENEZOLANO DE COLOPROCTOLOGÍA IV CONGRESO INTERNACIONAL




MIE  
24  
SEPT

## CURSO PRECONGRESO AVANZANDO EN LA ANOSCOPIA DE ALTA RESOLUCIÓN: DOMINIO TÉCNICO PARA EL DIAGNÓSTICO Y TRATAMIENTO DE LESIONES ANALES

### MÓDULO 5: ABORDAJES PREVENTIVOS Y HABILIDADES


#### ¿COMO IDENTIFICO YO LAS LESIONES?

Dr. Luis Jorge Lombana 

10:10 AM  
10:30 PM

### MÓDULO 6: IMPLEMENTACIÓN CLÍNICA Y METAS EN QUIROFANO EN QUIROFANO.

#### EQUIPAMIENTO ESENCIAL: ESTACIÓN PROCTOLÓGICA INTEGRADA

Dra. Yaycira Guillén 


#### TÉCNICAS CLAVE: CITOLOGÍA ANAL, DAR, BIOPSIA DIRIGIDA AAR

Dra. Melissa Vega 


10:30 AM  
1:00 PM

### MÓDULO 7: TALLER PRÁCTICO DE AAR

Dr. Luis Jorge Lombana 

Dra. Melissa Vega 

Dr. Elvis Vargas  

Dr. Juan Carlos Cardozo 

Dra. Yaycira Guillén 

### SIMULACIÓN DE PROCEDIMIENTOS Y DISCUSIÓN CON LOS EXPERTOS

Moderador: Dr. Elvis Vargas  

- IDENTIFICACIÓN DE LESIONES CON ACETATO/LUGOLI.
- CASOS CLÍNICOS INTERACTIVOS

#### Recursos Didácticos:

- **Plataforma integrada:** Grabación de procedimientos para comparación serial.
- **Video colposcopio/ Material de apoyo.**

Este programa sintetiza evidencia actualizada en displasias anales, enfatizando Habilidades protocolizadas para optimizar diagnóstico y tratamiento. La metodología Combina rigor académico con entrenamiento procedimental, alineada con estándares Internacionales



# XIV CONGRESO VENEZOLANO DE COLOPROCTOLOGÍA IV CONGRESO INTERNACIONAL



MIE  
24  
SEPT

## CURSO PRECONGRESO CIRUGÍA PROCTOLÓGICA CON DIODO LÁSER

**Lugar:** Auditorio - Hospital Dr. Domingo Luciani

**Horario:** 1:30 PM - 6:00 PM

**Dirigido a:** Coloproctólogos y Residentes de Coloproctología. Gratuito inscritos en el Congreso.

**Modalidad:** Presencial

**Docentes:** Dr. Elvis Vargas   Dra. Yalcira Guillén 


### BLOQUE TEÓRICO

1:30 PM

2:15 PM


**PROCTOLOGÍA LÁSER EN PATOLOGÍA HEMORROIDAL**

**PROCTOLOGÍA LÁSER EN FÍSTULAS ANORRECTALES**

Dr. Elvis Vargas  

**PROCTOLOGÍA LÁSER EN QUISTES PILONIDALES**

**PROCTOLOGÍA LÁSER EN FISURA ANAL**

Dra. Yalcira Guillén 

---

### BLOQUE TEJIDOS VIVOS

2:20 PM

2:50 PM

**DEMOSTRACIÓN DEL USO DEL EQUIPO CON TEJIDOS VIVOS**

---

### BLOQUE QUIRÚRGICO

3:00 PM

6:00 PM

**CASO 1: PATOLOGÍA HEMORROIDAL**

3:00 PM

4:00 PM

**CASO 2: QUISTE PILONIDAL**

4:00 PM

5:00 PM

**CASO 3: FÍSTULA ANORRECTAL**

5:00 PM

6:00 PM



# XIV CONGRESO VENEZOLANO DE COLOPROCTOLOGÍA IV CONGRESO INTERNACIONAL



JUE  
25  
SEPT

## CURSO PRECONGRESO CÁNCER DE RECTO: DEL DIAGNÓSTICO AL LARS

**Lugar:** Auditorio – Hospital Dr. Domingo Luciani

**Horario:** 8:00 AM – 1:00 PM

**Dirigido a:** Cirujanos Coloproctólogos, Cirujanos Generales, Oncólogos, Residentes de Cirugía y Oncología

**Modalidad:** Presencial con conferencias nacionales e internacionales (en vivo y pregrabadas)

### BIENVENIDA E INTRODUCCIÓN AL CURSO

Dr. Jesús Valenzuela 

8:00 AM


8:10 AM

## BLOQUE 1 – DIAGNÓSTICO Y ESTRATEGIAS NEOADYUVANTES

### CIRUGÍA EN VIVO – PRIMERA INTERVENCIÓN

#### OBJETIVO:

- PRESENTAR EL CASO QUIRÚRGICO, LA PLANIFICACIÓN Y LA ESTRATEGIA INICIAL DE ABORDAJE.

Dr. David Baquero 

8:10 AM

8:20 AM

### EVALUACIÓN POR EL CIRUJANO DE LA RMN EN CÁNCER DE RECTO: ¿QUÉ DEBO EXTRAER DE ESAS IMÁGENES?

#### OBJETIVOS:

- RECONOCER HALLAZGOS CLAVE EN LA RMN PARA ESTADIFICACIÓN DEL CÁNCER DE RECTO.
- IDENTIFICAR INFORMACIÓN ESENCIAL PARA LA PLANIFICACIÓN QUIRÚRGICA.

Dr. Luis Jorge Lombana 

8:20 AM


8:35 AM

### TERAPIA NEOADYUVANTE TOTAL (TNT)

#### OBJETIVOS:

COMPRENDER EL CONCEPTO Y COMPONENTES DE LA TNT EN CÁNCER DE RECTO.

ANALIZAR INDICACIONES Y BENEFICIOS EN CASOS SELECCIONADOS.

Dra. Francesca Almonte 


8:35 AM

8:50 AM

### RADIOTERAPIA DE CURSO CORTO O LARGO: ¿CÓMO ELEGIR?

#### OBJETIVOS:

- DIFERENCIAR INDICACIONES ENTRE RADIOTERAPIA DE CURSO CORTO Y LARGO.
- EVALUAR EVIDENCIA ACTUAL SOBRE RESULTADOS ONCOLÓGICOS Y FUNCIONALES.

Dr. Anderson Cepeda 

8:50 AM

9:05 AM



# XIV CONGRESO VENEZOLANO DE COLOPROCTOLOGÍA IV CONGRESO INTERNACIONAL



JUE  
25  
SEPT

## CURSO PRECONGRESO CÁNCER DE RECTO: DEL DIAGNÓSTICO AL LARS

### BLOQUE 1 – DIAGNÓSTICO Y ESTRATEGIAS NEOADYUVANTES


#### OPTIMIZANDO RESULTADOS EN TME

9:05 AM

##### OBJETIVOS:

9:20 AM

- REVISAR CLAVES TÉCNICAS PARA LOGRAR UNA ESCISIÓN MESORRECTAL TOTAL DE CALIDAD.
- PREVENIR COMPLICACIONES INTRAOPERATORIAS Y MEJORAR SUPERVIVENCIA ONCOLÓGICA.

Dr. Carlos Figueroa 

---

#### CIRUGÍA EN VIVO – SEGUNDA INTERVENCIÓN

9:20 AM

##### OBJETIVO:

9:30 AM

- DEMOSTRAR PASOS INTERMEDIOS CLAVE, MANEJO DE PLANOS QUIRÚRGICOS Y CONTROL DE ESTRUCTURAS CRÍTICAS.

Dr. David Baquero 

### PAUSA PARA EL CAFÉ (20 MINS)

### BLOQUE 2 – TÉCNICAS QUIRÚRGICAS Y FUNCIONALIDAD POSTOPERATORIA


#### ROBÓTICA EN CÁNCER COLORRECTAL

9:50 AM

##### OBJETIVOS:

10:05 AM

- DESCRIBIR VENTAJAS TÉCNICAS DE LA CIRUGÍA ROBÓTICA EN CÁNCER DE RECTO.
- EVALUAR EVIDENCIA SOBRE RESULTADOS ONCOLÓGICOS Y FUNCIONALES.

Dr. Francisco Abarca Rendón 

---


#### TAMIS (TRANSANAL MINIMALLY INVASIVE SURGERY) EN CÁNCER DE RECTO

10:05 AM

##### OBJETIVOS:

10:20 AM

- CONOCER INDICACIONES Y TÉCNICA QUIRÚRGICA DEL TAMIS.
- EVALUAR SU ROL EN MANEJO CONSERVADOR Y CASOS SELECCIONADOS.

Dr. Jesús Valenzuela 



# XIV CONGRESO VENEZOLANO DE COLOPROCTOLOGÍA IV CONGRESO INTERNACIONAL



JUE  
25  
SEPT

## CURSO PRECONGRESO CÁNCER DE RECTO: DEL DIAGNÓSTICO AL LARS

### BLOQUE 2 – TÉCNICAS QUIRÚRGICAS Y FUNCIONALIDAD POSTOPERATORIA


#### ANASTOMOSIS COLORRECTALES: UNA ACTUALIZACIÓN SOBRE RESULTADOS FUNCIONALES

10:20 AM

##### OBJETIVOS:

10:35 AM

- ANALIZAR FACTORES QUE INFLUYEN EN LA FUNCIÓN POSTANASTOMOSIS.
- REVISAR ESTRATEGIAS PARA MEJORAR LA CALIDAD DE VIDA DEL PACIENTE.

Dr. Joaquim Costa Pereira 

---


#### DISFUNCIÓN SEXUAL Y UROLÓGICA DESPUÉS DE LA CIRUGÍA: ¿HAY ESPERANZA?

10:35 AM

##### OBJETIVOS:

10:50 AM

- IDENTIFICAR FISIOPATOLOGÍA DE LAS DISFUNCIONES POSTERIORES A CIRUGÍA DE CÁNCER DE RECTO.
- CONOCER OPCIONES TERAPÉUTICAS Y DE REHABILITACIÓN.

Dr. Jen-Jacques Tuech 

---


#### CIRUGÍA EN VIVO – TERCERA INTERVENCIÓN Y CIERRE DEL CASO

10:50 AM

##### OBJETIVO:

11:00 AM

- MOSTRAR LA RESOLUCIÓN QUIRÚRGICA, CIERRE Y CONSIDERACIONES TÉCNICAS FINALES.

Dr. David Baquero 

---

### SESIÓN INTERACTIVA Y DISCUSIÓN


#### PANEL DE DISCUSIÓN Y PREGUNTAS: “DEL DIAGNÓSTICO AL MANEJO FUNCIONAL: CERRANDO EL CÍRCULO DEL CÁNCER DE RECTO”

11:00 AM


12:40 PM


##### OBJETIVOS:


- INTEGRAR LA INFORMACIÓN DE DIAGNÓSTICO, TRATAMIENTO Y RESULTADOS FUNCIONALES.
- DISCUTIR CASOS CLÍNICOS CON ENFOQUE MULTIDISCIPLINARIO.


Dr. David Baquero 


Dr. Jesús Valenzuela 


Dr. Carlos Figueroa 

Dr. Francisco Abarca Rendón 

Dr. Joaquim Costa Pereira 

Dr. Jen-Jacques Tuech 

Dr. Anderson Cepeda 

Dra. Francesca Almonte 



**XIV CONGRESO VENEZOLANO  
DE COLOPROCTOLOGÍA  
IV CONGRESO INTERNACIONAL**




**JUE  
25  
SEPT**

**CURSO PRECONGRESO  
CÁNCER DE RECTO: DEL DIAGNÓSTICO AL LARS**

**BLOQUE 2 – TÉCNICAS QUIRÚRGICAS Y FUNCIONALIDAD POSTOPERATORIA**

**CONCLUSIONES Y MENSAJES CLAVE DEL CURSO**

Dr. Jesús Valenzuela 

12:40 PM

12:50 PM

---

**CLAUSURA Y ENTREGA DE CERTIFICADOS**

12:50 PM

1:00 PM



# XIV CONGRESO VENEZOLANO DE COLOPROCTOLOGÍA IV CONGRESO INTERNACIONAL



JUE  
25  
SEPT

## CURSO PRECONGRESO PROCTALGIA PARA COLOPROCTÓLOGOS: ESTUDIOS FUNCIONALES, BIOFEEDBACK Y BLOQUEOS LOCORREGIONALES

**Lugar:** Auditorio – Hospital Dr. Domingo Luciani

**Horario:** 2:00 PM – 5:00 PM

**Dirigido a:** Coloproctólogos, Cirujanos Generales, Ginecólogos, Urólogos, Fisioterapeutas especializados en piso pélvico, Residentes de Cirugía.

**Modalidad:** Presencial

### Objetivos Generales

- Profundizar en la evaluación funcional del compartimiento posterior y del piso pélvico.
- Actualizar conocimientos sobre diagnóstico y tratamiento de la proctalgia funcional y otras causas de dolor anorrectal.
- Capacitar en el uso de estudios funcionales, ultrasonografía y técnicas de bloqueo locorregional.
- Integrar estrategias multimodales de manejo del dolor y rehabilitación funcional.

### BIENVENIDA E INTRODUCCIÓN AL CURSO

Dra. Melissa Vega 

2:00 PM

2:10 PM

### BLOQUE 1 – EVALUACIÓN FUNCIONAL Y DIAGNÓSTICO

#### ANATOMÍA FUNCIONAL DEL COMPARTIMIENTO POSTERIOR

Dra. Melissa Vega 

2:10 PM

2:25 PM

---

#### EVALUACIÓN CLÍNICA DE LA CONTINENCIA Y LA DEFECACIÓN

Dra. Patricia Carcaño 

2:25 PM

2:40 PM

---

#### MANOMETRÍA ANORRECTAL EN TRASTORNOS DE PISO PÉLVICO

Dra. Lucia de Oliveira 

2:40 PM

2:55 PM

---

#### ROL DE LOS ESTUDIOS DE FISIOLÓGIA ANORRECTAL EN LA PROCTALGIA CRÓNICA Y FISURA ANAL


Dra. Lucia de Oliveira 

2:55 PM

3:10 PM

---

#### PROCTALGIA: ANISMO Y OTRAS CAUSAS DE DOLOR FUNCIONAL



Dra. Yalcira Guillén 

3:10 PM

3:25 PM

---

#### ULTRASONIDO ENDOANAL 2D Y 3D DEL COMPLEJO ESFINTERIANO Y SUELO PÉLVICO

Dra. Ingrid Melo  

3:25 PM

3:40 PM



# XIV CONGRESO VENEZOLANO DE COLOPROCTOLOGÍA IV CONGRESO INTERNACIONAL



JUE  
25  
SEPT

## CURSO PRECONGRESO PROCTALGIA PARA COLOPROCTÓLOGOS: ESTUDIOS FUNCIONALES, BIOFEEDBACK Y BLOQUEOS LOCORREGIONALES

**EVALUACIÓN DEL COMPARTIMIENTO POSTERIOR POR US TRANSPERINEAL  
DINÁMICO Y ECODEFECOGRAFÍA**

3:40 PM

3:55 PM

Dra. Melissa Vega 

## PAUSA PARA EL CAFÉ (20 MINS)

### BLOQUE 2 – TRATAMIENTO Y ESTRATEGIAS INTERVENCIONISTAS

**BLOQUEOS LOCORREGIONALES Y MANEJO DEL DOLOR: APOYO  
DEL ANESTESIÓLOGO**

4:20 PM


4:35 PM

Dr. Kevin Aponte 

**MANEJO MULTIMODAL DEL DOLOR: ¿QUÉ INDICAR?**

4:35 PM

4:50 PM

Dra. Jaddink Rosales 

**IMPORTANCIA DE LA REHABILITACIÓN PELVICA EN LA PROCTALGIA  
FUNCIONAL**

4:50 PM

5:05 PM

FT. Maïke V. Guillén 

**REHABILITACION DE LA DISFUNCION DEFECATORIA EN PACIENTES  
CON ENDOMETRIOSIS**

5:05 PM

5:20 PM

FT. Maïke V. Guillén 

**TERAPIA DE BIOFEEDBACK Y ELECTROESTIMULACIÓN EN EL ANISMO**

5:20 PM

5:35 PM

Dra. Patricia Carcaño 

### SESIÓN FINAL – DISCUSIÓN INTERACTIVA

**DISCUSIÓN DE 3 CASOS CLÍNICOS COMPLEJOS  
MODERADORES: TODOS LOS CONFERENCISTAS**

5:35 PM

6:00 PM



# XIV CONGRESO VENEZOLANO DE COLOPROCTOLOGÍA IV CONGRESO INTERNACIONAL



VIE  
26  
SEPT

A.M.

## PATOLOGÍA ORIFICIAL COMPLICADA

**MODERADORA: DRA. LILA OSORIO** 🇨🇴  
8:15 AM - 10:15 AM

### ¿CUÁNDO OPERAR UNA FISURA DE EMERGENCIA?

Dr. Francisco Abarca-Rendón 🇨🇴

8:15 AM

8:30 AM

### COMPLICACIONES Y MANEJO POSTERIOR DE LA CIRUGÍA HEMORROIDAL

Dr. Eduardo Londoño 🇨🇴

8:30 AM

8:45 AM

### DIAGNÓSTICO EN FÍSTULAS COMPLEJAS: CÓMO OPTIMIZAR RESULTADOS

Dr. Elvis Vargas 🇪🇸 🇨🇴

8:45 AM

9:00 AM

### FÍSTULA PERIANAL COMPLEJA: ¿SETON ES UNA OPCIÓN SEGURA?

Dr. Jesús Valenzuela 🇲🇽

9:00 AM

9:15 AM

### VPH: ¿CAMBIOS EN EL MANEJO?

Dra. Melissa Vega 🇪🇸

9:15 AM

9:30 AM

### PROLAPSO RECTAL INCARCERADO

Dra. Ingrid Melo 🇪🇸 🇨🇴

9:30 AM

9:45 AM

### PREGUNTAS Y RESPUESTAS

9:45 AM

10:00 AM

## PAUSA PARA EL CAFÉ (15 MINS)

### TRABAJOS LIBRES, VIDEOS Y POSTERS

8:00 AM

12:00 PM




# XIV CONGRESO VENEZOLANO DE COLOPROCTOLOGÍA IV CONGRESO INTERNACIONAL




VIE  
26  
SEPT

A.M.

## NUEVAS TECNOLOGÍAS Y TENDENCIAS EN PROCTOLOGÍA

**MODERADOR: DR. CARLOS ALEJOS**   
10:15 AM - 11:45 AM



### TÉCNICA E INDICACIONES ACTUALES DE PULL THROUGH

Dr. Carlos Figueroa 

10:15 AM

10:30 AM

### CLASIFICACIÓN Y VALORACIÓN CLÍNICA DE LA FÍSTULA ANAL

Dra. Ingrid Melo  

10:30 AM

10:45 AM


### MANEJO ACTUAL EN QUISTE PILONIDAL Y FÍSTULA ¿NUEVAS TECNOLOGÍAS O TÉCNICAS CONVENCIONALES?

Dr. Jesús Valenzuela 

10:45 AM

11:00 AM


### ANOSCOPIA MAGNIFICADA

Dra. Melissa Vega 

11:00 AM

11:15 AM

### TME PERSONALIZADA UNA ALTERNATIVA PARA MEJORAR LA FUNCIÓN INTESTINAL

Dr. Narimantas Salamaviscious 

11:15 AM

11:30 AM

### PREGUNTAS Y RESPUESTAS

11:30 AM

11:45 AM



## SESION DE EXPERTOS: "CÓMO LO HAGO"



**MODERADOR: DR. ALVARO MONTILLA**   
11:45 AM - 12:45 PM

•ABSCESOS EN HERRADURA  
•HEMORROIDES MIXTAS

•FÍSTULAS RECIDIVADAS  
•FLUXIÓN HEMORROIDAL

### EXPERTOS

Dr. Germán Millán   
Dr. Vicente Bozza 

Dr. Sergio Martínez   
Dr. Antonio Motaban 

Dr. Luis Angarita 



# XIV CONGRESO VENEZOLANO DE COLOPROCTOLOGÍA IV CONGRESO INTERNACIONAL



VIE  
26  
SEPT


P.M.

## ALMUERZO CONFERENCIA

**MODERADOR: DR. JOSÉ DIEGUEZ**   
12:45 PM - 2:00 PM

**LIDERAZGO SIN GÉNERO: EVOLUCIÓN EN EL TRATAMIENTO DE LA SALUD DIGESTIVA**

1:00 PM  
2:00 PM

Dra. Carla Dias 

## INTEGRANDO AL COLOPROCTO Y AL GASTRO

**MODERADORA: DRA. LUCY DAGHER**   
2:00 PM - 3:15 PM


**AVANCES EN LA ESD ¿CÓMO HACERLA?, ¿A QUIÉN?, ¿CUÁNDO LLAMAR AL COLOPROCTÓLOGO?**

2:00 PM  
2:15 PM

Dr. Jorge Landaeta 


**TÉCNICAS PARA EVITAR FUGAS DE ANASTOMOSIS**

2:15 PM  
2:30 PM

Dr. Carlos Figueroa 


**PERFORACIÓN COLONICA EN ENDOSCOPIA**

2:30 PM  
2:45 PM

Dr. Narimantas Salamaviscious 


**ENDOSCOPIA EN ENFERMEDAD DIVERTICULAR**


2:45 PM  
3:00 PM


Dr. Rafael Montero 

**PREGUNTAS Y RESPUESTAS REVISIÓN ANASTOMOTICA**

3:00 PM  
3:15 PM

Dr. Carlos Figueroa 

Dr. Narimantas Salamaviscious 

Dr. Rubén Hernández 



# XIV CONGRESO VENEZOLANO DE COLOPROCTOLOGÍA IV CONGRESO INTERNACIONAL




VIE  
26  
SEPT

P.M.

## CÁNCER DE COLON Y RECTO


**MODERADOR: DR. RAMÓN VERGARA**   
3:15 PM - 5:30 PM

### COLON DERECHO: NIVELES DE RESECCIÓN

Dr. Rubén Hernández 


3:15 PM  
3:30 PM

### HEMICOLECTOMIA RADICAL IZQUIERDA: VISIÓN DEL EXPERTO

Dr. Rubén Hernández 

3:30 PM  
3:45 PM

### UPFRONT SURGERY EN CÁNCER DE RECTO: CUANDO SI?, CUANDO NO?, CUANDO TAL VEZ?

Dr. David Baquero 

3:45 PM  
4:00 PM

### ULTRASONIDO EN EL CÁNCER RECTAL: ¿CUÁNDO Y CÓMO? DIAGNÓSTICO Y SEGUIMIENTO

Dr. Jesús Valenzuela 


4:00 PM  
4:15 PM

### DECISIONES EN LA ESCISIÓN MESORRECTAL TOTAL

Dr. Ricardo Alfonzo 

4:15 PM  
4:30 PM

### LARS


Dr. Ricardo Escalante 

4:30 PM  
4:45 PM

### PREGUNTAS Y RESPUESTAS

4:45 PM  
5:00 PM

### ENSEÑANDO Y APRENDIENDO EN CIRUGIA COLORRECTAL

Dr. Carlos Figueroa 

5:00 PM  
5:30 PM

### ASAMBLEA EXTRAORDINARIA Y ASAMBLEA ORDINARIA SVCP

5:30 PM  
7:00 PM

### ACTO DE INSTALACIÓN Y BRINDIS DE APERTURA

7:00 PM  
9:00 PM




# XIV CONGRESO VENEZOLANO DE COLOPROCTOLOGÍA IV CONGRESO INTERNACIONAL




SÁB  
27  
SEPT

A.M.

## ANORMALIDADES DEL PISO PÉLVICO POSTERIOR

**MODERADORA: DRA. YAYCIRA GUILLÉN**   
8:15 AM - 10:15 AM

### EL CENTRO DEL PISO PÉLVICO

Dra. Dhelma Pellín 

8:15 AM

8:30 AM

### INCONTINENCIA FECAL. UTILIDAD DEL US ENDOANAL

Dr. Elvis Vargas  

8:30 AM

8:45 AM


### COMPARTIMENTO POSTERIOR Y DISFUNCIÓN MICCIONAL: UNA RELACIÓN INSEPARABLE

Dra. Eddy Vito 

8:45 AM

9:00 AM

### FISIOTERAPIA EN LA REHABILITACIÓN DEL PISO PÉLVICO: INCONTINENCIA

Dra. Melissa Vega 

9:00 AM

9:15 AM


### ECODEFECOGRAFÍA VS. DEFECORESONANCIA

Dra. Ingrid Melo  

9:15 AM

9:30 AM

### BIOFEEDBACK EN LA REHABILITACIÓN DEL SUELO PÉLVICO: ANISMO

Dra. Patricia Carcaño 

9:30 AM

9:45 AM

### PREGUNTAS Y RESPUESTAS

9:45 AM

10:00 AM

**PAUSA PARA EL CAFÉ (15 MINS)**




# XIV CONGRESO VENEZOLANO DE COLOPROCTOLOGÍA IV CONGRESO INTERNACIONAL




SÁB  
27  
SEPT

A.M.

## TÉCNICAS QUIRÚRGICAS: PASO A PASO



**MODERADORA: DRA. YERARDITH ASCANIO**   
10:15 AM - 11:15 AM

**QUISTE PILONIDAL RECIDIVADO: ALTERNATIVAS QUIRÚRGICAS**

Dra. Ingrid Melo  


10:15 AM  
10:30 AM

**HEMORROIDES Y FISURA: LASER**

Dr. Elvis Vargas  

10:30 AM  
10:45 AM

**TAMIS: TRUCOS Y CONSEJOS DEL EXPERTO**

Dr. David Baquero 

10:45 AM  
11:00 AM


**PREGUNTAS Y RESPUESTAS**

11:00 AM  
11:15 AM

## CONFERENCIA DR. PEDRO MORGADO NIEVES


**MODERADOR: DR. VICENTE BOZZA**  
11:15 AM - 12:15 PM

**SEMBLANZA DR. MORGADO**

Dr. Vicente Bozza 

11:15 AM  
11:25 AM

**ANATOMÍA QUIRÚRGICA DE LA HEMICOLECTOMÍA DERECHA EN 2025**

Dr. David Baquero 

11:25 AM  
12:15 PM



# XIV CONGRESO VENEZOLANO DE COLOPROCTOLOGÍA IV CONGRESO INTERNACIONAL



SÁB  
27  
SEPT

P.M.

## ALMUERZO CONFERENCIA

**MODERADORA: DRA. MARÍA EUGENIA OROPEZA** 🇻🇪  
12:15 PM - 1:00 PM

**ROBOTICA VS. LAPAROSCOPIA: ¿CUÁNDO Y CÓMO ELEGIR SI TENGO AMBAS  
DISPONIBLES?**

Dr. Francisco Abarca-Rendón 🇻🇪

## SESIÓN DE TITULARES: COMPLICACIONES Y CATASTROFES ONCOLÓGICAS

**MODERADOR: DR. ADRIAN TERÁN** 🇻🇪  
1:00 PM - 1:45 PM

Dra. Andrea Cifuentes 🇻🇪

Dr. Luis Sotillet 🇻🇪

Dra. Giselle Durán 🇻🇪

Dr. Alberto González 🇻🇪

Dr. Arturo Rodríguez 🇻🇪

Dra. Yerardith Ascanio 🇻🇪

Dr. Félix Vásquez 🇻🇪

**PAUSA PARA EL CAFÉ (15 MINS)**



# XIV CONGRESO VENEZOLANO DE COLOPROCTOLOGÍA IV CONGRESO INTERNACIONAL

SÁB  
27  
SEPT  
P.M.



## EL COLOPROCTÓLOGO VENEZOLANO EN EL 2025. ¿QUIÉNES SOMOS Y QUÉ HACEMOS?

**MODERADOR: DR. MARCO SORGI**  
2:00 PM – 3:15 PM




**RECONOCIMIENTO DE LA COLOPROCTOLOGÍA COMO ESPECIALIDAD  
QUIRÚRGICA POR USUARIOS DE CENTROS DE SALUD URBANOS**

2:00 PM  
2:15 PM

Dr. Sergio Martínez 

**MUCOHEMORROIDOPEXIA DE DOBLE JARETA**

2:15 PM  
2:30 PM

Dr. Germán Millán 


**VIDEOANOSCOPIA**

2:30 PM  
2:45 PM

Dr. José David González 


**CIRUGÍA PLÁSTICA COLORRECTAL**

2:45 PM  
3:00 PM

Dr. Alejandro González Padrón 

**HISTORIA DE LA COLOPROCTOLOGÍA EN VENEZUELA**

3:00PM  
3:15 PM


Dra. Mariana Hernández 

## CIRUGÍA DE EMERGENCIA COLORRECTAL

**MODERADORA: DRA. EMILY TORREALBA**  
3:15 PM – 5:00 PM


**TRAUMA EN CIRUGÍA TAURINA**

3:15PM  
3:30 PM

Dr. Ricardo Benvenuto 


**DIVERTICULITIS**

3:30PM  
3:45 PM

Dr. Francisco Abarca-Rendón 

**CÁNCER COLÓNICO PERFORADO...¿RESECCIÓN ONCOLÓGICA  
DE URGENCIA O CIRUGÍA PROGRAMADA?**

3:45PM  
4:00 PM

Dr. Eduardo Londoño 

**PREGUNTAS Y RESPUESTAS**

4:00PM  
4:15 PM



**XIV CONGRESO VENEZOLANO  
DE COLOPROCTOLOGÍA  
IV CONGRESO INTERNACIONAL**



**SÁB  
27  
SEPT**

**P.M.**

**CONFERENCIA DE CLAUSURA**

**MODERADOR: DR. FEDERICO FIGUEREDO**   
**4:15 PM - 4:30 PM**

**ÉTICA EN MEDICINA Y COLOPROCTOLOGÍA**

Dr. Ricardo Alfonzo 

4:15 PM  
4:30 PM

**ACTO DE CLAUSURA**

4:30 PM  
6:30 PM



**XIV CONGRESO VENEZOLANO  
DE COLOPROCTOLOGÍA  
IV CONGRESO INTERNACIONAL**



**ACTIVIDADES DE INTERÉS**

**26  
SEPT**

**TRABAJOS LIBRES, VIDEOS Y POSTERS**

**8:00 AM A 12:00 PM**

**ELECCIONES DE JUNTA DIRECTIVA**

**8:00 AM A 3:00 PM**

**ASAMBLEA GENERAL**

**5:30 PM A 7:00 PM**

**ACTO DE INSTALACIÓN Y BRINDIS**

**7:00 PM A 9:00 PM**

**27  
SEPT**

**ACTO DE CLAUSURA**

**4:30 PM**